



Helpilepsy

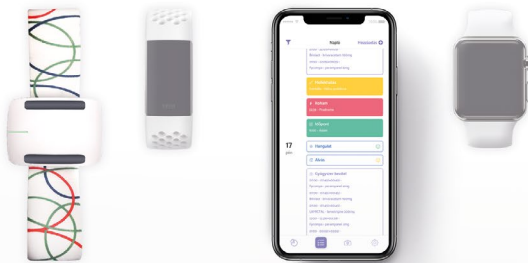
Eszközünk az epilepszia megismerésére

— Kezdési útmutató —

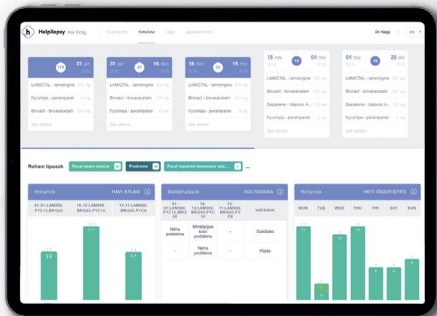
A Magyar Epilepszia Liga ajánlásával

Engedélyszám: HU-N-DA-EPI-2000013

Lezárás dátuma: 2020.09.02.



**Az eszköz, hogy
nyomon kövess,
naplózd és megoszd
az epilepsziáddal
kapcsolatos
információid.**



**Neked és
a neurológusodnak.**

Lehetséges okos eszközök összekapcsolása.

Epilepsziával élőknek

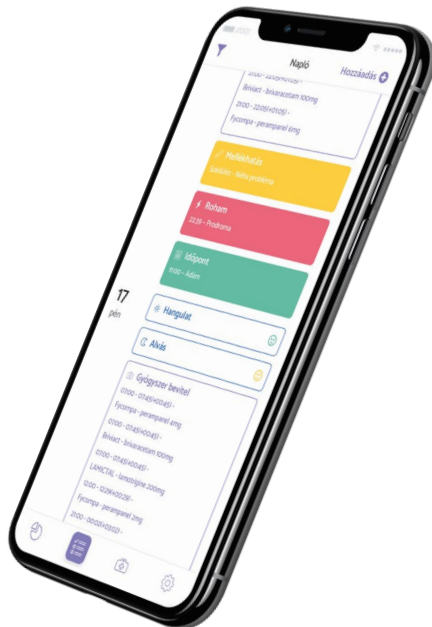
Segít nyomon követni a(z)

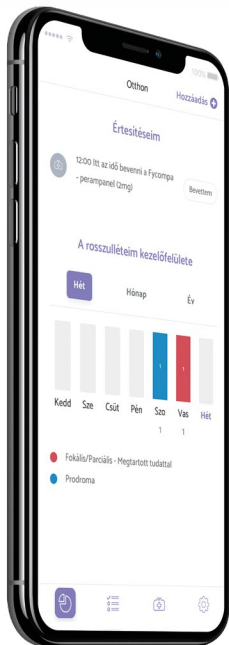
Epilepsziás rohamokat

Mellékhatásokat

Konzultációkat

Egyéb tényezőket





Epilepszia naplózása

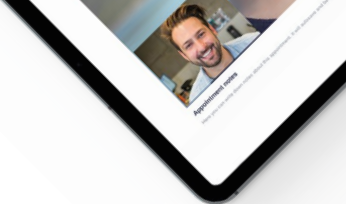
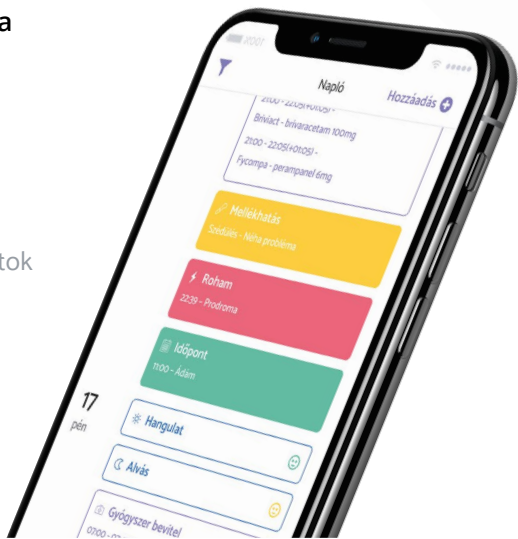
- Kezelések számontartása és emlékeztető funkció
- Jelentés az epilepszia lefolyásáról
- Segít az orvosi konzultációra felkészülni



A neurológusok és az epilepsziával élők számára

Az epilepszia napló megosztása a kezelőorvossal

- Az adatok megosztása a kezelőorvossal
- Epilepsziával kapcsolatos adatok előkészítése és beszámoló a konzultációról



Kezdhetjük?

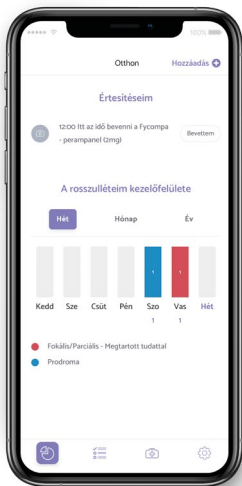


1

Töltsd le a Helpilepsy alkalmazást az okostelefonodra és hozd létre a fiókot



Helpilepsy



2

Kitartóan vezesd az epilepsziádat az alkalmazásban

A Helpilepsy segíteni fog Neked a konzultációk között. Ne felejtsd el bevinni a következő konzultációd időpontját!

3

Oszd meg a neurológusoddal a naplódát

A konzultációk alkalmával az orvosod egy táblázatban tudja követni az epilepsziád alakulását.

A neurológusod

p.h.

által, együttműködve a  csapatával.



További információk: www.helpilepsy.com/patient

vagy e-mailen: info@helpilepsy.com